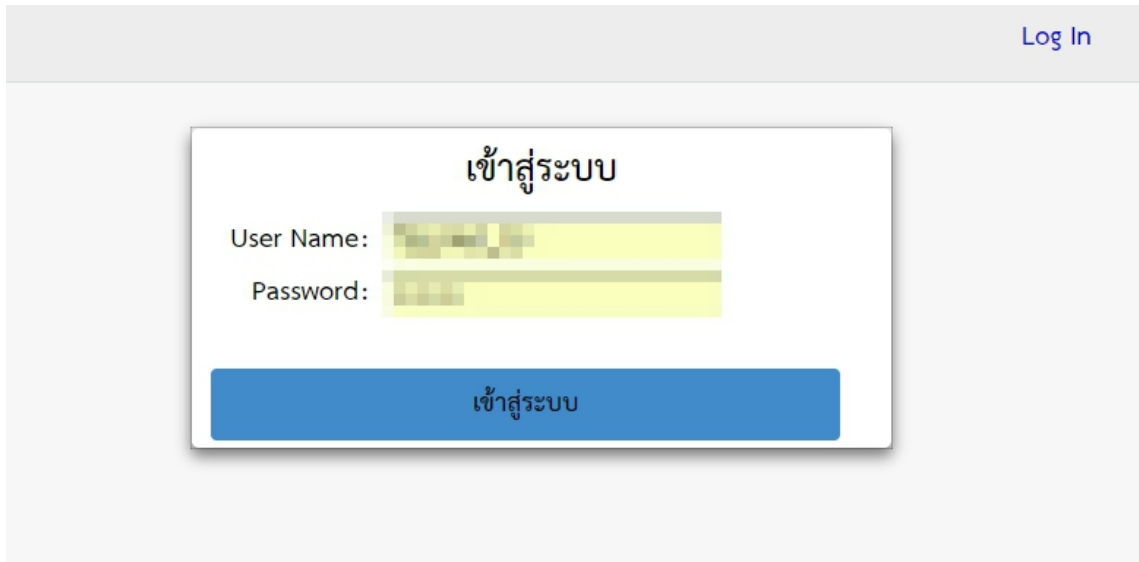
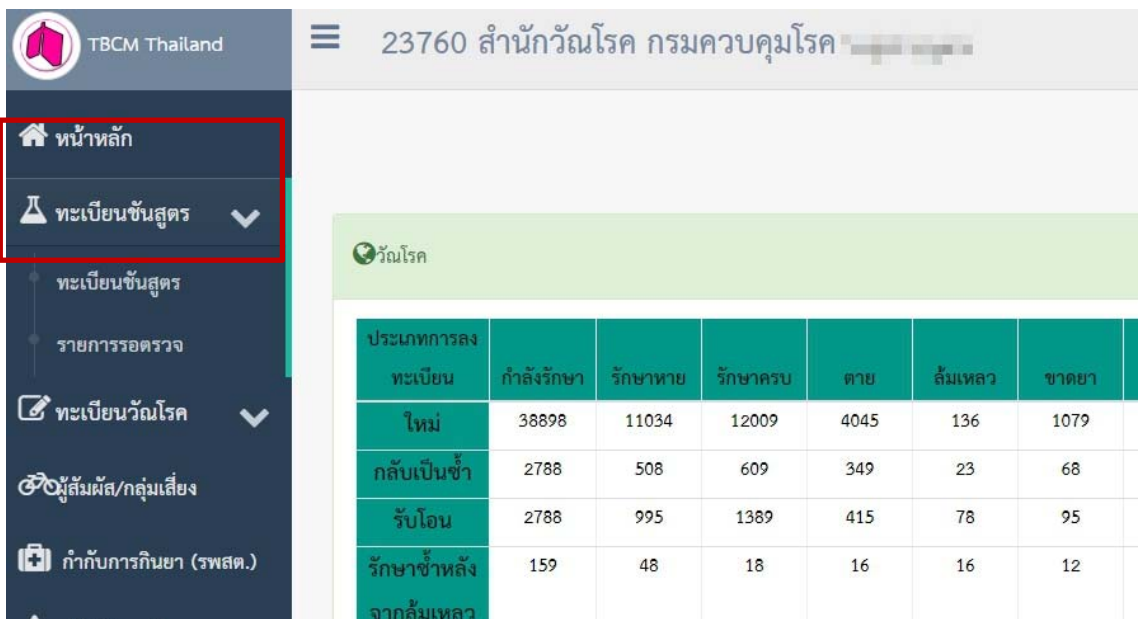


การบันทึกข้อมูลส่งตรวจ Xpert ใน TBCM ONLINE <https://tbcmthailand.net>

1. สมัครสมาชิกที่ https://tbcmthailand.net/uiform/User_Request.aspx
2. เมื่อระบบยืนยันการสมัครแล้วสามารถนำมาใช้ login ด้วยรหัสสมัครได้

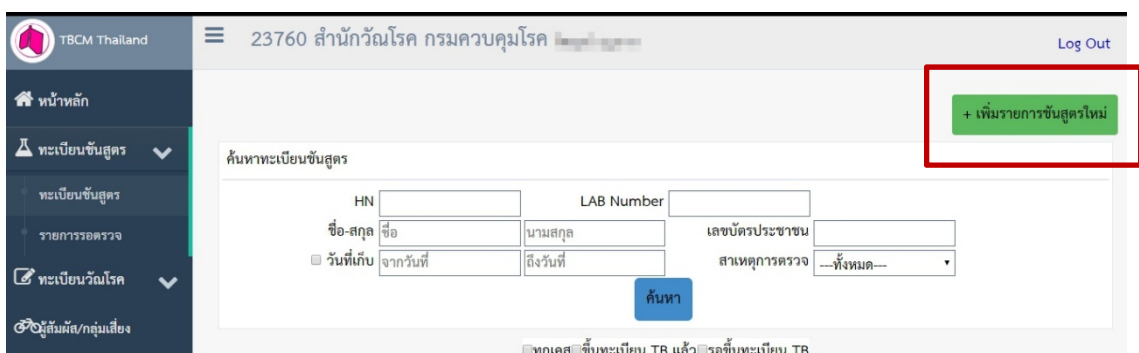


3. เมื่อเข้าสู่ระบบแล้วไปที่เมนูฝั่งซ้าย ทะเบียนชั้นสูตร → ทะเบียนชั้นสูตร ค้นหาโดยใช้ HN ชื่อ หรือ ชื่อสกุลว่าส่งตรวจแล้วหรือไม่



ประเภทการลง	กำลังรักษา	รักษาหาย	รักษาครบ	ตาย	ล้มเหลว	ขาดยา
ทะเบียน						
ใหม่	38898	11034	12009	4045	136	1079
กลับเป็นซ้ำ	2788	508	609	349	23	68
รับโอน	2788	995	1389	415	78	95
รักษาซ้ำหลังจากล้มเหลว	159	48	18	16	16	12

4. ถ้าไม่มีข้อมูลเดิมให้ กด + เพิ่มรายการชั้นสูตรใหม่



5. ลงข้อมูล (1) ข้อมูลผู้ป่วย *ถ้ามีข้อมูลผู้ป่วยที่เคยบันทึกในระบบแล้วสามารถค้นหาผู้ป่วยได้

+ เพิ่มรายการชั้นสูตรายใหม่

(1) ข้อมูลผู้ป่วย ค้นหาผู้ป่วยเก่า เพิ่มข้อมูลผู้ป่วย

* (1) HN TB No. * (2) ชื่อ- ชื่อ นามสกุล
สกุล

บัตร ประชากร เลือก ประเทศ ผู้ต้องขังเรือนจำ

ประชาชน

ที่อยู่ หมู่

จังหวัด อำเภอ ตำบล

วันเกิด อายุ ปี ปี เดือน เดือน

6. ลงข้อมูล (2) ข้อมูลทะเบียนชั้นสูตร ในเมนูแท็บ Xpert MTB/RIF เมื่อลงข้อมูลครบถ้วนแล้วกดบันทึกข้อมูล

*ระบุหน่วยที่สนับสนุนตรวจ Xpert และ *ระบุหน่วยส่งตรวจให้ถูกต้อง

(2) ข้อมูลทะเบียนชั้นสูตร

* สาเหตุการตรวจ เลือก * LAB Number * วันที่เก็บ วว/ตด/ปปปป

Smear MOLECULAR **Xpert MTB/RIF** CULTURE DST

Xpert MTB/RIF LAB ใบส่งตรวจ

* วันที่ส่ง วว/ตด/ปปปป สิ่งส่งตรวจ Sputum-SPE1 อวัยวะ ปอด-SPE1

กลุ่มที่สนับสนุนตรวจ Xpert เลือก

MTB/RIF

* (1) ระบุหน่วยตรวจ 23760 23760 สำนักวัณโรค กรมควบคุมโรค

Xpert Number

วันที่ตรวจ วว/ตด/ปปปป วันที่ออกผล วว/ตด/ปปปป

เทคนิคตรวจ เลือก ผล เลือก RIF เลือก

เลือก

B24

DM

Household contact

Prisoner

Migrant

กลุ่มเสี่ยงอื่นๆ (HCWs, COPD, CKD)

ผู้ป่วยทั่วไป CXR ผิดปกติเข้าได้กับวัณโรคสเมียร์ลบ

สงสัยวัณโรคนอกปอด (CSF,Lymph node,Tissues)

Retreatment (Relapse, TAF, TALF, Others)

Ontreatment (สิ้นเดือนที่ 2, 5 เสมหะยังพบเชื้อ)

Contact MDR-TB/XDR-TB

กลุ่มที่สนับสนุนการตรวจ Xpert

7. ในกรณีที่หน่วยตรวจเป็นของตนเองสามารถลงผลตรวจได้เลยและกดบันทึกข้อมูล จนหน้าจอปรากฏสีเขียว(บันทึกสมบูรณ์)

(2) ข้อมูลทะเบียนขั้นสุด

* สาเหตุการตรวจ ---เลือก--- * LAB Number * วันที่เก็บ วว/ตต/ปปปป

Smear MOLECULAR Xpert MTB/RIF CULTURE DST

Xpert MTB/RIF LAB ใบส่งตรวจ

* วันที่ส่ง วว/ตต/ปปปป สิ่งส่งตรวจ Sputum-SPE1 อวัยวะ ปอด-SPE1

กลุ่มที่สนับสนุนตรวจ Xpert ---เลือก---

MTB/RIF

*(1) ระบุหน่วยตรวจ 23760 สำนักวัณโรค กรมควบคุมโรค

Xpert Number

วันที่ตรวจ วว/ตต/ปปปป วันที่ออกผล วว/ตต/ปปปป

เทคนิคตรวจ ---เลือก--- ผล ---เลือก--- RIF ---เลือก---

บันทึกข้อมูล ย้อนกลับ

8. ในกรณีที่รับตรวจจากรพ.อื่น สามารถรับตรวจได้ที่เมนูฝั่งซ้าย ทะเบียนขั้นสุด → รายการรอตรวจ

TBCM Thailand 23760 สำนักวัณโรค กรมควบคุมโรค

หน้าหลัก

ทะเบียนขั้นสุด

ทะเบียนขั้นสุด

รายการรอตรวจ

วัณโรค

ประเภทการลง	ทะเบียน	กำลังรักษา	รักษาหาย	รักษาครบ	ตาย	ล้มเหลว	ขาดยา

9. เลือกประเภท lab Xpert MTB/RIF หรือค้นหาจากด้านบน เมื่อเลือกรายที่จะลงผลแล้วกด เพิ่มผลตรวจ

หน่วยส่งตรวจ
 ชื่อ เลขบัตรประชาชน

เลือกประเภท Lab--	เลือกประเภทการตรวจ--	ทั้งหมด	ตรวจแล้ว	ปฏิเสธ	เพิ่มผลตรวจ	ปฏิเสธ
CULTURE		โรงพยาบาลลาดหลุมแก้ว	MOLECULAR	รอตรวจ	เพิ่มผลตรวจ	ปฏิเสธการตรวจ
DST		โรงพยาบาลสมุทรสาคร	DST	รอตรวจ	เพิ่มผลตรวจ	ปฏิเสธการตรวจ
MOLECULAR		30/08/2442				
Xpert MTB/RIF		06/09/2559	สำนักโรค กรมควบคุมโรค	DST	รอตรวจเอง	เพิ่มผลตรวจ

10. ลงผลตรวจ ให้เรียบร้อย ตรวจสอบความถูกต้องแล้วกดบันทึกข้อมูล

เพิ่มข้อมูลตรวจ Xpert MTB/RIF- หน่วยส่งตรวจ (เลิศสิน,รพ.) Lab number หน่วยส่งตรวจ(517021183-85)
 วันที่เก็บ(27/07/2560) วันที่ส่ง(-) กลุ่มที่สนับสนุนตรวจ (-)

XPert Number
 วันที่รับ
 เทคนิคตรวจ

วันที่ตรวจ
 ผล

วันที่รายงาน
 RIF

11. สามารถพิมพ์ใบส่งตรวจได้ที่รูปเครื่องพิมพ์

แบบฟอร์มส่งตรวจทางห้องปฏิบัติการวัณโรค (TB05-Request)

ส่วนที่ 1 (สำหรับโรงพยาบาลที่ส่งตรวจ)

1.1 คลินิกวัณโรค-ข้อมูลทั่วไป

ประวัติการตรวจ Lab

ชื่อผู้ป่วย นามสกุล อายุ เพศ

โรงพยาบาล HN HCODE

เลขที่บัตรประชาชน

สิทธิการรักษา UC สิทธิข้าราชการ สิทธิประกันสังคม สิทธิต่างด้าว สิทธิอื่นๆชนิดของตัวอย่าง เสมหะ (Sputum) เชื้อที่เพาะขึ้นจากเสมหะ อื่นๆ (ระบุ)

1.2 คลินิกวัณโรค-ข้อบ่งชี้การส่งตรวจ กรุณาทำเครื่องหมาย X

- | | | | |
|--|---|--|--|
| <input type="checkbox"/> วัณฉัยวัณโรครายใหม่ | <input type="checkbox"/> AFB smear | <input type="checkbox"/> Xpert (Molecular) | <input type="checkbox"/> Culture |
| <input type="checkbox"/> วัณฉัยวัณโรครายเก่า | <input type="checkbox"/> AFB smear | <input type="checkbox"/> Xpert (Molecular) | <input type="checkbox"/> Culture |
| <input type="checkbox"/> วัณฉัยวัณโรคคอตีบ | <input type="checkbox"/> Xpert (Molecular) | <input type="checkbox"/> FLD-LPA (Molecular) | <input type="checkbox"/> SLD-LPA (Molecular) |
| | <input type="checkbox"/> Phenotypic FLD-DST | <input type="checkbox"/> Phenotypic SLD-DST | <input type="checkbox"/> อื่นๆ |

- | | | |
|--|------------------------------------|--|
| <input type="checkbox"/> ติดตามสำหรับรายเก่า เดือนที่..... | <input type="checkbox"/> AFB smear | <input type="checkbox"/> Culture (เพาะเลี้ยงเชื้อ) |
|--|------------------------------------|--|

ผู้ส่งตรวจ : เบอร์ติดต่อ :

1.2 ห้องปฏิบัติการโรงพยาบาล

วันที่เก็บ (ส่งตรวจ) วันที่ตรวจ LAB Serial No: วันที่ส่งตรวจ

ผลการตรวจ AFB smear Negative 1-9 cells 1+ 2+ 3+ Not done

ชื่อเจ้าหน้าที่ห้องปฏิบัติการ : เบอร์ติดต่อ :

หมายเหตุ ไม่ต้องหยุดยวก่อนเก็บเสมหะส่งตรวจ ให้ใช้สิ่งตรวจที่มีผลบวกมากที่สุด 1-2 ตัวอย่าง(ปริมาตร 2-5 cc)

ส่วนที่ 2 สำหรับหน่วยรับตรวจ

หน่วยรับตรวจ

หากมีปัญหการใช้งาน โปรดติดต่อ Support Contact <https://tbc Thailand.net/uiform/Support.aspx>เอกสารการใช้งานฉบับเต็ม <https://tbc Thailand.net/uiform/Manual.aspx>